


といぷーのやさしい英語ステップ  【文法②】 <small>どうし</small> be動詞 (are)	年組 _____ 出席番号 _____	学習日 _____
	名前 _____	/

 これだけは覚えておこう！

You are .  あなたは です。

あなたは ～です 説明

 例文

 You are happy .  あなたはしあわせです。

あなたは ～です しあわせな

 We are friends .  私たちは友達です。


私たちは ～です 友達


 They are students .  彼らは生徒です。

彼らは ～です 生徒

 ポイント

are は「ひとりじゃないとき」に使います。

 例 You (あなたは/あなたたちは) We (わたしたちは) They (彼らは/それらは)

 クイズ - 正しい文の()に○をつけましょう。

- ① () You am lucky. () You are lucky.
- ② () We are classmates. () We classmates are.

 3ステップで書いてみよう①

なぞってみよう

(1) あなたは私の友達です。

You are my friend.

続きを書こう

(2) ぼくたちはチームメイト(teammates)です。

We are teammates.

自分で考えて書こう

(3) 彼らはアメリカ人(American)です。

They are American.

 3ステップで書いてみよう②

なぞってみよう

(1) 彼らは強いです。

They are strong.

続きを書こう

(2) あなたは親切(kind)です。

You are kind.

自分で考えて書こう

(3) 私たちはおもしろい(interesting)です。

We are interesting.

