



【文法③】 ^{どうし}be動詞 (is)

名前 _____

/


 これだけは覚えておこう！

He is .  訳 ^{かれ}彼は です。

^{かれ}彼は

~です

^{せつめい}説明

 ^{れいぶん}例文



She is busy .


^{かのじよ}彼女は

~です

^{いそが}忙しい



^{かのじよ}彼女は ^{いそが}忙しいです



Tom is my friend.

トムは

~です

^{わたくし}私の ^{ともだち}友達



トムは ^{わたくし}私の ^{ともだち}友達です。



This is my book .


これは

~です

^{わたくし}私の ^{ほん}本



これは ^{わたくし}私の ^{ほん}本です。

 ポイント

is は「ひとりのとき」や「ひとつのとき」に使います。



自分(I)と あなた(You)以外のひとりに使われるのがルールです。

He (彼は) She (彼女は) It (それは) Tom/Mary (人の名前) This/That (これ/あれ)



クイズ - 正しい文の()に○をつけましょう。

① () She is a teacher. () She are a teacher.

② () It is sunny today. () It are sunny today.





3ステップで書いてみよう①

なぞってみよう

- (1) ^{かれ} ^{わたし} ^{おとうと} 彼は私の弟 (my brother) です。

He is my brother.

続きを書こう

- (2) ^{かのじょ} 彼女はアリス (Alice) です。

She

自分で考えて書こう

- (3) ^{わたし} ^{あね} メアリー (Mary) は私の姉 (my sister) です。



3ステップで書いてみよう②

なぞってみよう

- (1) これはかばん (a bag) です。

This is a bag.

続きを書こう

- (2) あれは学校 (a school) です。

That

自分で考えて書こう

- (3) ^{はな} これは花 (a flower) です。

