

 3ステップで書いてみよう①

なぞってみよう

(1) 彼は私の弟 (my brother) です。

He is my brother.

続きを書こう

(2) 彼女はアリス (Alice) です。

She

自分で考えて書こう

(3) メアリー (Mary) は私の姉 (my sister) です。

 3ステップで書いてみよう②

なぞってみよう

(1) これはかばん (a bag) です。

This is a bag.

続きを書こう


(2) あれは学校 (a school) です。

That

自分で考えて書こう

(3) これは花 (a flower) です。

 これだけは覚えておこう!

He is .  彼は です。

かれは

~です

説明

 例文



She is busy .


彼女は

~です

忙しい



彼女は忙しいです



Tom is my friend.

トムは

~です

私の友達



トムは私の友達です。



This is my book .

これは

~です

私の本



これは私の本です。


 ポイント

is は「ひとりのとき」や「ひとつのとき」に使います。

自分 (I) と あなた (You) 以外のひとりに使われるのがルールです。



He (彼は) She (彼女は) It (それは) Tom/Mary (人の名前) This/That (これ/あれ)

 クイズ - 正しい文の () に○をつけましょう。

① () She is a teacher. () She are a teacher.

② () It is sunny today. () It are sunny today.

